


Guatemala, 03 de diciembre de 2018

Licenciada:

Dora Leonor Urrutia de Morales
Directora de Formación Artística
Ministerio de Cultura y Deportes
Presente



Licenciada Urrutia:

De la manera más atenta me dirijo a usted con el propósito de presentarle el informe de actividades conforme a lo estipulado en el Acta Administrativa No. 86-2018 por Servicios Técnicos correspondiente al Primero y Único Producto e Informe.

ACTIVIDADES REALIZADAS DEL 13 DE NOVIEMBRE AL 05 DE DICIEMBRE DE 2018

1. Tipos de Manualidades

- A. Planificación de las capacitaciones del curso de Manualidades del 13 de noviembre al 05 de diciembre correspondiente de los siguientes temas:
Tipos de Manualidades: Introducción general a manualidades, Manualidades con reciclaje, Manualidades con cartón, Manualidades con material no reciclable.
- B. Los temas son distribuidos según cronograma del 13 de noviembre al 05 de diciembre del año en curso; en horario de 14:00 a 18:00 horas.

C. Se impartieron las capacitaciones de Manualidades a 13 estudiantes haciendo uso de los recursos didácticos; Computadora, Tijeras, Hojas en blanco, Modelos o diseños, Goma, Masking tape, Lana, Madera, Brillantina, Temperas, Pinceles.

D. Elaborar los informes mensuales que les soliciten por parte de las autoridades superiores

2. **Elaboración de Mantas Decorativas**

A. Planificación de las capacitaciones del curso de Manualidades realizadas del 13 de noviembre al 05 de diciembre correspondientes a los siguientes temas: **Elaboración de mantas decorativas:** Qué es una decoración, Tipos de mantas a utilizar, Tipos de pinturas que se utilizan.

B. Los temas son distribuidos según cronograma del 13 de noviembre al 05 de diciembre de 2018; en horario de 14:00 a 18:00 horas.

C. Se impartieron las capacitaciones de Manualidades a 13 estudiantes haciendo uso de los recursos didácticos; Computadora, Tijeras, Hojas en blanco, Modelos o diseños, Goma, Masking tape, Lana, Madera, Brillantina, Temperas, Pinceles.

D. Elaborar los informes mensuales que les soliciten por parte de las autoridades superiores

3. **Elaboración de Barriletes**

A. Planificación de las capacitaciones del curso de Manualidades realizadas del 13 de noviembre al 05 de diciembre correspondientes a los siguientes

temas: **Elaboración de barriletes:** Como elaborar un barrilete, Tipos de barriletes y Tipo de papel a utilizar.

B. Los temas son distribuidos según cronograma del 13 de noviembre al 05 de diciembre de 2018; en horario de 14:00 a 18:00 horas

C. Se impartieron las capacitaciones de Manualidades a 13 estudiantes haciendo uso de los recursos didácticos; Computadora, Tijeras, Hojas en blanco, Modelos o diseños, Goma, Masking tape, Lana, Madera, Brillantina, Temperas, Pinceles.

D. Elaborar los informes mensuales que les soliciten por parte de las autoridades superiores

4. Elaboración de Portalápices

A. Planificación de las capacitaciones del curso de Manualidades del 13 de noviembre al 05 de diciembre correspondiente a los siguientes temas: **Elaboración de portalápices:** Que es unos portalápices, Material a utilizar; reciclable y no reciclable, Usos que tiene la manualidad.

B. Los temas son distribuidos según cronograma del 13 de noviembre al 05 de diciembre de 2018; en horario de 14:00 a 18:00 horas.

C. Se impartieron las capacitaciones de Manualidades a 13 estudiantes haciendo uso de los recursos didácticos; Computadora, Tijeras, Hojas en blanco, Modelos o diseños, Goma, Masking tape, Lana, Madera, Brillantina, Temperas, Pinceles.

D. Elaborar los informes mensuales que les soliciten por parte de las autoridades superiores.

5. Elaboración de Máscaras

- A. Planificación de las capacitaciones del curso de Manualidades del 13 de noviembre al 05 de diciembre correspondiente a los siguientes temas:
Elaboración de máscaras: Que es una máscara, Tipos de máscaras, Tipos de material para la elaboración de una máscara.
- B. Los temas son distribuidos según cronograma del 13 de noviembre al 05 de diciembre de 2018; en horario de 14:00 a 18:00 horas.
- C. Se impartieron las capacitaciones de Manualidades a 13 estudiantes haciendo uso de los recursos didácticos; Computadora, Tijeras, Hojas en blanco, Modelos o diseños, Goma, Masking tape, Lana, Madera, Brillantina, Temperas, Pinceles.
- D. Elaborar los informes mensuales que les soliciten por parte de las autoridades superiores.

6. Elaboración de Estrella de Navidad

- A. Planificación de las capacitaciones del curso de Manualidades del 13 de noviembre al 05 de diciembre correspondiente a los siguientes temas:
Elaboración de estrella de navidad: Significado de una estrella en las fiestas navideñas, Elaboración de una estrella y Materiales a utilizar para realizar una estrella.
- B. Los temas son distribuidos según cronograma del 13 de noviembre al 05 de diciembre de 2018; en horario de 14:00 a 18:00 horas.
- C. Se impartieron las capacitaciones de Manualidades a 13 estudiantes haciendo uso de los recursos didácticos; Computadora, Tijeras, Hojas en

blanco, Modelos o diseños, Goma, Masking tape, Lana, Madera, Brillantina, Temperas, Pinceles.

D. Elaborar los informes mensuales que les soliciten por parte de las autoridades superiores.

7. Elaboración de Pulseras de Botones

A. Planificación de las capacitaciones del curso de Manualidades del 13 de noviembre al 05 de diciembre correspondientes a los siguientes temas:

Elaboración de pulseras de botones: Importancia del reciclaje, Elaboración de una pulsera y Materiales reciclables a utilizar.

B. Los temas son distribuidos según cronograma del 13 de noviembre al 05 de diciembre de 2018; en horario de 14:00 a 18:00 horas.

C. Se impartieron las capacitaciones de Manualidades a 13 estudiantes haciendo uso de los recursos didácticos; Computadora, Tijeras, Hojas en blanco, Modelos o diseños, Goma, Masking tape, Lana, Madera, Brillantina, Temperas, Pinceles.

D. Elaborar los informes mensuales que les soliciten por parte de las autoridades superiores.

RESULTADOS OBTENIDOS DEL 13 DE NOVIEMBRE AL 05 DE DICIEMBRE DE 2018

1. Tipos de Manualidades

- El estudiante realizó diferentes manualidades utilizando diferentes materiales.

- Los estudiantes utilizaron materiales reciclados para realizar diferentes tipos de manualidades.
- El estudiante manipuló diferentes materiales que utilizó para la elaboración de cada proyecto realizado.

2. Elaboración de Mantas Decorativas

- El estudiante utilizó diversos tipos de pinturas.
- El estudiante puso en práctica habilidades graficas para el diseño y pintado de mantas decorativas.
- El estudiante desarrollo diferentes técnicas para pintar mantas decorativas para usos domésticos y comerciales.

3. Elaboración de Barriletes

- El estudiante aprendió los elementos básicos para la elaboración y vuelo de un barrilete.
- El estudiante realizó diversos tipos de barriletes; de 8 puntas, 10 puntas y 12 puntas.
- El estudiante reconoció los diversos tipos de papel y materiales necesarios para elaborar un barrilete.

4. Elaboración de Portalápices

- Los estudiantes utilizaron material de reciclaje para la creación del proyecto.
- El estudiante identificó los materiales reciclables que podrían serle útiles para la elaboración de diversos portalápices.

5. Elaboración de Máscaras


- El estudiante reconoció la historia y usos de las máscaras que se le han dado a lo largo de la historia de la humanidad.
- Los estudiantes distinguieron los diversos tipos de máscaras y usos.
- El estudiante realizó su propia máscara para la representación de algún personaje utilizando diversos materiales.

6. Elaboración de Estrella de Navidad

- El estudiante conoció el significado de la estrella en el árbol navideño.
- El estudiante realizó los pasos y técnicas para la elaboración de una estrella navideña.


7. Elaboración de Pulseras de Botones

- El estudiante comprendió la importancia del reciclaje para la elaboración de accesorios.
- El estudiante realizó los pasos y técnicas de tejido para la elaboración de una pulsera de botones.



Faciana Elizabeth Ramirez López

Vo.Bo.



Licda. Dora Leonor Urrutia de Morales


**CICLO ESCOLAR 2018
ACADEMIA COMUNITARIA CON ESPECIALIDAD EN MANUALIDADES
ALDEA SAN ANTONIO JUTIAPA, JUTIAPA**

Correspondientes al periodo de: Del 13 de noviembre al 05 de diciembre de 2018
Nombre del Capacitador: Faciana Elizabeth Ramirez López
Especialidad: Manualidades

Unidad	Competencias	Indicadores de Logro	Contenidos	Actividades	Instrumentos de Evaluación	Recursos
<p>Del 13 de noviembre al 05 de diciembre de 2018</p>	<p>Identifica los tipos de manualidades para que diferenciar los materiales a utilizar.</p> <p>Construye objetos tomando en cuenta sus características.</p> <p>Construye manualidades un oficio y un medio de vida</p> <p>Hace de las manualidades han sido claras y concisas para todos</p> <p>Participa en actividades para comprender la importancia del mejoramiento de vida.</p>	<p>Manipula los materiales reciclables y no reciclables para elaborar diferentes manualidades.</p> <p>Manipula los materiales reciclables y no reciclables para elaborar diferentes manualidades.</p> <p>Hace de las manualidades un oficio y un medio de vida</p> <p>Las instrucciones han sido claras y concisas para todos</p> <p>Participa en actividades para comprender la importancia del mejoramiento de vida.</p>	<p>Tipos de Manualidades</p> <p>Elaboración de Mantas Decorativas</p> <p>Elaboración de Barriles</p> <p>Elaboración de Portatápices</p>	<p>Crearon diferentes manualidades utilizando materiales reciclados para usos domésticos y decorativos.</p> <p>Creación de mantas decorativas para usos domésticos y decorativos utilizando para ello habilidades en diseño y pintura.</p> <p>Elaboración de barriles de 5 puntas utilizando papel de china y barrillas, garantizando el vuelo del mismo.</p> <p>Elaboración de un portatápices de material reutilizado (Botellas plásticas), los cuales fueron utilizados para organizar sus materiales de trabajo.</p>	<p>La Observación</p> <p>Lista de Cotejo</p> <p>Revisión correcta de la ejecución de las instrucciones.</p>	<p>Humanos:</p> <ul style="list-style-type: none"> • Estudiantes • Instructor <p>Materiales:</p> <ul style="list-style-type: none"> • Computadora • Tijeras • Hojas en blanco • Modelos o diseños • Goma • Masking tape • Lana • Madera • Brillantina • Temperas • Pinceles

Juan Gabriel Calat, Roguel
 Coordinador de Unidades Comunitarias de Artes
 Dirección de Formación Artística
 Dirección General de las Artes
 -MICUDE-

Faciara Elizabeth Ramirez López




		<p>Crearon diferentes tipos de antifaces, en los cuales dejaron su creatividad libre.</p> <p>Creación de adornos y estrella navideña con diferentes tipos de materiales.</p> <p>Elaboración de pulseras de botones en colores y diferentes aplicaciones, posteriormente se realizó un intercambio de las mismas.</p>	<p>Elaboración de Mascaras</p> <p>Elaboración de Estrella de Navidad</p> <p>Elaboración de Botones</p>			
--	--	--	--	--	--	--

PROGRAMA DE ACTIVIDADES

Curso de Capacitación de: Manualidades
 Establecimiento: Academia Comunitaria de Manualidades de Aldea San Antonio Jutiapa, Jutiapa
 Capacitador: Faciana Elizabeth Ramirez López.

No	Plazo													13	14	15	16	19	20	21	22	23	26	27	28	29	30	03	04	05								
	Actividades																																					
1	Tipos de Manualidades													X	X	X																						
2	Elaboración de Mantas Decorativas																X	X																				
3	Elaboración de Barriletes																		X																			
4	Elaboración de Portapiques																			X	X																	
5	Elaboración de Mascaras																					X																
6	Elaboración de Estrella de Navidad																						X	X	X	X	X											
7	Elaboración de Pulseras de Botones																														X	X	X					

Faciana Elizabeth Ramirez López



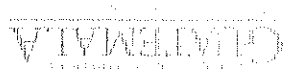
Juan Gabriel Cajel Roquel

Juan Gabriel Cajel Roquel

Director General de las Artes
 -MIGUDE-

Del 13 de noviembre al 05 de diciembre 2018

ACADEMIA COMUNITARIA DE ARTE CON ESPECIALIDAD EN MANUALIDADES
 DEPARTAMENTO DE JUTIAPA MUNICIPIO DE JUTIAPA
 CUADRO ASISTENCIA DEL 13 DE NOVIEMBRE AL 05 DE DICIEMBRE



No.	Nombres	13	14	15	16	19	20	21	22	23	26	27	28	29	30	3	4	5
1	Paula Mayerli Muñoz Garcia	X	X	X	X		X	X	X	X	X	X	X	X	X	X	X	X
2	Angela Lisbeth López Carrillo	X	X	X	X		X	X	X	X	X	X	X	X	X	X	X	X
3	Angel Osiel López Carrillo	X	X	X	X		X	X	X	X	X	X	X	X	X	X	X	X
4	Carlos Anibal Ariza Ariza	X	X	X	X		X	X	X	X	X	X	X	X	X	X	X	X
5	Ashley Nicol Zatinno Hernandez	X	X	X	X		X	X	X	X	X	X	X	X	X	X	X	X
6	Sofia Guadalupe Leiva Muñoz	X	X	X	X		X	X	X	X	X	X	X	X	X	X	X	X
7	Angeles Monserrath Carpio Galicia	X	X	X	X		X	X	X	X	X	X	X	X	X	X	X	X
8	Kenia Andreina Ramirez Vasquez	X	X	X	X		X	X	X	X	X	X	X	X	X	X	X	X
9	Jennifer Paola Garcia Mendez	X	X	X	X		X	X	X	X	X	X	X	X	X	X	X	X
10	Dulce Elvira Cordero Martinez	X	X	X	X		X	X	X	X	X	X	X	X	X	X	X	X
11	Graciela Maria Jose Ramirez Godoy	X	X	X	X		X	X	X	X	X	X	X	X	X	X	X	X
12	Daniel Alexander Moreno Zepeda	X	X	X	X		X	X	X	X	X	X	X	X	X	X	X	X
13	Geancarlo Ivan Muñoz Ramirez	X	X	X	X		X	X	X	X	X	X	X	X	X	X	X	X

Faciana Elizabeth Ramirez López

Juan Gabriel Rodríguez
 Coordinador de Actividades Culturales y Recreativas de Am
 Dirección de Formación Artística
 Dirección General de las Artes
 -MICUDE-


FOTOGRAFÍAS DE LAS ACTIVIDADES REALIZADAS DEL 13 DE NOVIEMBRE AL 05 DE DICIEMBRE 2018

1. Tipos de Manualidades (Se trabajo los días 13, 14, 15 y 16 de noviembre)



El estudiante realizó diferentes manualidades utilizando diferentes materiales reciclados para la elaboración de cada proyecto realizado. Entre los proyectos realizados están Pollito de lana, Mariposa de botella y Gusanita con cartón de huevo.

2. Elaboración de Mantas Decorativas (Se trabajo los días 19 y 20 noviembre




El estudiante realizó las mantas decorativas y conocieron las diferentes clases de pintura que hay para elaborar una manta y pusieron en práctica lo explicado.

3. Elaboración de Barriletes (Se trabajo del día 21 de noviembre)




El estudiante realizó un barrilete y cuando terminaron de elaborarlo lo empezaron a volar durante el horario de clases.

4. Elaboración de Portalápices (Se trabajo del día 22 y 23 de noviembre




El estudiante realizó un portalápices y en la misma clase pues colocaron sus lápices, marcadores, crayones entre otros.

5. Elaboración de Máscaras (Se trabajo el día 26 de noviembre)



El estudiante elaboró una máscara con material no reciclaje para el día de la clausura durante ese periodo se realizará una fiesta de disfraces y se pondrán sus máscaras.

6. **Elaboración de Estrella de Navidad** (Se trabajó los días 27, 28, 29, y 30 de noviembre).



El estudiante elaboró una estrella de navidad y aprendieron hacer las estrellas quienes no podían.

7. Elaboración de Pulseras de Botones (Se trabajo los días 3, 4 y 5 de diciembre)



El estudiante elaboró una pulsera de botones de intercambio he hicieron entre ellos mismos.